

# LEY 38 DE 1993

(enero 15)

Diario Oficial No. 40.724, enero 15 de 1993.

Por la cual se unifica el sistema de dactiloscopia y se adopta la Carta Dental para fines de identificación.

EL CONGRESO DE COLOMBIA,  
DECRETA:

**ARTÍCULO 1o.** A partir del 1o. de enero de 1993, en todos los consultorios odontológicos, tanto públicos como privados será obligación levantar una Carta Dental, según modelo que se determine en esta Ley.

**PARÁGRAFO.** El archivo de la Carta Dental será llevado por las entidades de previsión social, las clínicas odontológicas y los consultorios odontológicos.

**ARTÍCULO 2o.** Para fines de identificación de las personas unificase la dactiloscopia según el sistema utilizado por la Registraduría Nacional del Estado Civil, con base en el registro decadactilar.

**ARTÍCULO 3o.** La Registraduría Nacional del Estado Civil al tomar las huellas digitales con el fin de expedir documentos de identidad, lo hará en un formato el cual se conservará en el archivo único de la capital de la República, sin perjuicio de las bases de datos incorporadas a los programas de computador donde se almacena la información para consulta. Esta información podrá conservarse en forma descentralizada, en medio de almacenamiento electrónico u óptico.

La unificación de los registros dactiloscópicos es obligación de todas las entidades del Estado, de acuerdo con lo expresado en el artículo segundo de esta Ley.

**PARÁGRAFO.** El Registrador Nacional del Estado Civil, podrá reglamentar lo relativo a los elementos básicos, forma y características del documento de identidad y definir el contenido del Registro Civil.

**ARTÍCULO 4o.** En caso de fallecimiento de personas sin identificación que requieran necropsia médico-legal, el funcionario que practica el levantamiento, a más de la descripción de las características físicas, anotará el estado de la dentadura, y ordenará al médico que realice la necropsia, examen y descripción de los dientes.

**PARÁGRAFO.** Si en el sitio de las diligencias hay servicio odontológico oficial, al respectivo profesional le ordenará la práctica de la Carta Dental adoptado en la presente Ley.

**ARTÍCULO 5o.** Las características físicas y odontológicas de las personas fallecidas sin identificar, así como la descripción de la ropa utilizada serán anotadas en un acta especial que debe ser enviada al respectivo Instituto de Medicina Legal de la capital de cada departamento.

**ARTÍCULO 6o.** El Instituto de Medicina Legal llevará un registro de personas fallecidas sin identificar y establecerá una red de información entre sus diferentes oficinas con el fin de lograr su identificación.

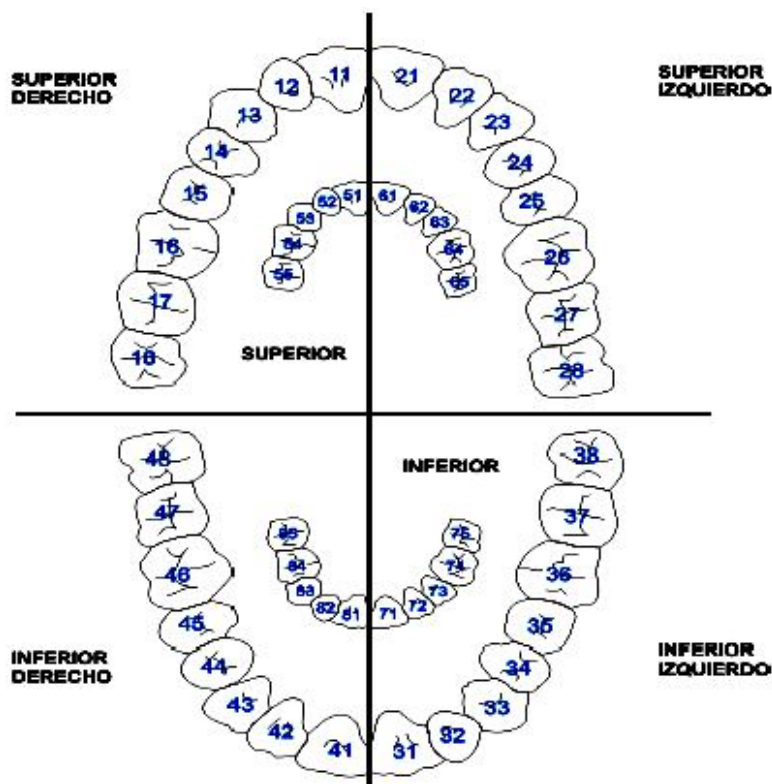
**ARTÍCULO 7o.** Para fines de identificación de las personas adóptese el siguiente esquema de la dentadura:

**PARÁGRAFO.** La descripción dental señalada como número 1, será llenada por el funcionario que practica la diligencia del levantamiento. La señalada como número 2, será llenada por el médico, en caso de no existir odontólogo, la número 3 será llenada por el odontólogo, o por la auxiliar de odontología, la que será igual a la de la historia clínica odontológica.

ESQUEMA No 1

TIPO DE PROTESIS		DENTADUR A SUPERIOR	DENTADUR A INFERIOR	CON DIENTES MAMARILLO S (oro)	CON DIENTES BLANCO (planito)
TOTAL O CAJA DE DIENTES					
REMOVIBLES (PUENTE)	METALICA				
	ACRILICO				
FIJA	METALICA COLOR				
	PORCELNA				

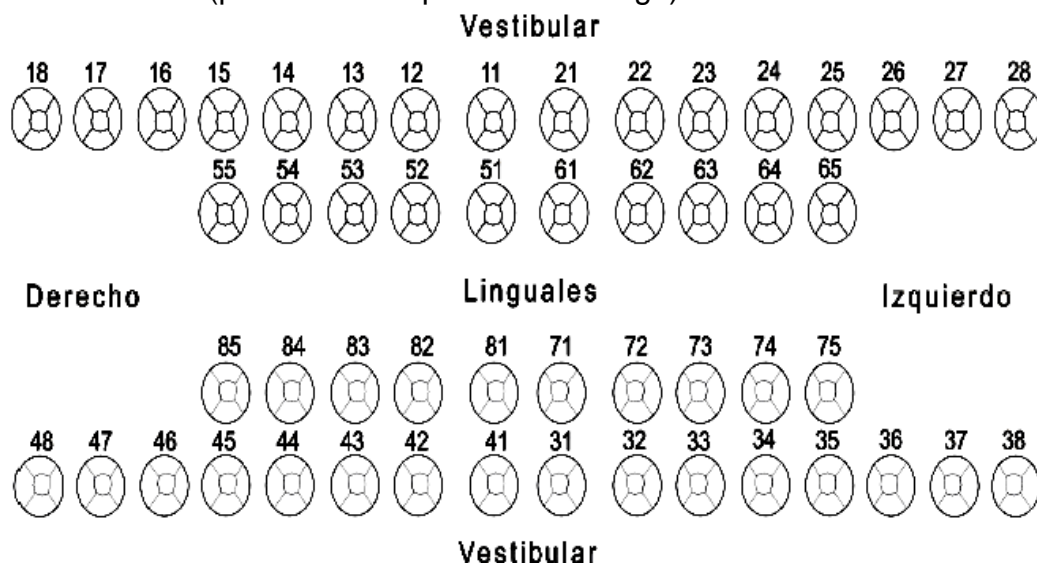
ESQUEMA No 2:



### ESQUEMA No 3

Diente Obturado (azul) amalgama: lleno-resina: rayado  
Dientes faltantes (raya horizontal)  
Dientes destruidos por caries (rojo)  
Dientes destruidos por trauma (negro)

ODONTOGRAMA (para ser lleno por el odontólogo)



**ARTÍCULO 8o.** Los personeros municipales velarán porque las normas sobre personas fallecidas sin identificación se cumplan.

**PARÁGRAFO.** Los alcaldes proveerán las cartas dentales y de dactiloscopia a las autoridades locales.

**ARTÍCULO 9o.** Autorízase al Gobierno Nacional para que haga los traslados presupuestales que demanda el cumplimiento de esta Ley.

**ARTÍCULO 10.** Esta Ley rige a partir de su promulgación.

El Presidente del Honorable Senado de la República,  
TITO EDMUNDO RUEDA GUARÍN.  
El Secretario General del Honorable Senado de la República,  
PEDRO PUMAREJO VEGA.  
El Presidente de la Honorable Cámara de Representantes,  
CÉSAR PÉREZ GARCÍA.  
El Secretario General de la Honorable Cámara de Representantes,  
DIEGO VIVAS TAFUR.  
República de Colombia - Gobierno Nacional  
Publíquese y Ejecútese.  
Dada en Santafé de Bogotá D.C., a los quince (15) días del mes  
de enero de mil novecientos noventa y tres (1993).  
CÉSAR GAVIRIA TRUJILLO  
El Ministro de Justicia,  
ANDRÉS GONZÁLEZ DÍAZ.  
El Ministro de Salud,  
JUAN LUIS LONDOÑO DE LA CUESTA.

# FORMATO UNICO DE CARTA DENTAL CON FINES DE IDENTIFICACION

(Documento publico de uso legal que debe conservar la normatividad en cadena de custodia)

No CD: \_\_\_\_\_

NOMBRE \_\_\_\_\_ TIPO DE DOCUMENTO: \_\_\_\_\_  
CC \_\_\_\_\_ TI \_\_\_\_\_ C.E. \_\_\_\_\_ OTRO \_\_\_\_\_ No. DOCUMENTO \_\_\_\_\_  
EXPEDIDA EN \_\_\_\_\_  
ESTADO \_\_\_\_\_  
CIVIL \_\_\_\_\_ NOMBRE CÓNYUGE \_\_\_\_\_  
NOMBRE DEL PADRE \_\_\_\_\_ NOMBRE DE LA MADRE \_\_\_\_\_  
FECHA DE NACIMIENTO \_\_\_\_\_ LUGAR DE NACIMIENTO \_\_\_\_\_ SEXO \_\_\_\_\_ EDAD \_\_\_\_\_  
RH \_\_\_\_\_ ESTATURA \_\_\_\_\_  
RAZA: \_\_\_\_\_  
BLANCA \_\_\_\_\_ NEGRA \_\_\_\_\_ ORIENTAL \_\_\_\_\_ MESTIZA \_\_\_\_\_ INDÍGENA \_\_\_\_\_  
DIRECCIÓN DE LA RESIDENCIA \_\_\_\_\_  
TELÉFONO \_\_\_\_\_  
PROFESIÓN Y/O OCUPACIÓN \_\_\_\_\_  
SEGURIDAD SOCIAL (EPS, SISBEN, LUGAR) \_\_\_\_\_

## SEÑALES PARTICULARES:

\_\_\_\_\_  
\_\_\_\_\_  
\_\_\_\_\_  
\_\_\_\_\_  
\_\_\_\_\_  
\_\_\_\_\_  
\_\_\_\_\_

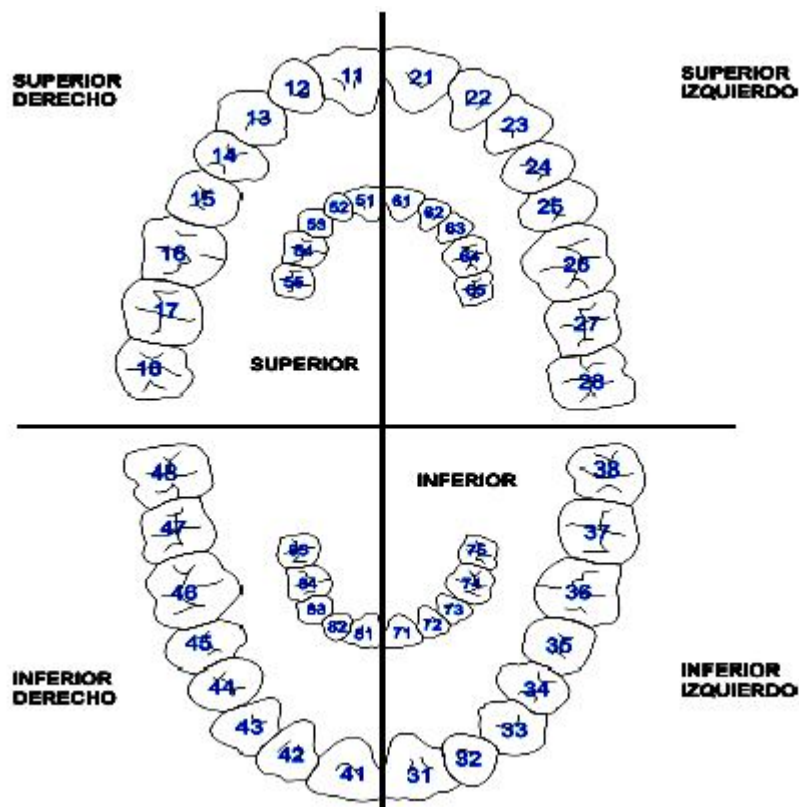
## (ESPACIO EXCLUSIVO PARA PERITO)

AUTORIDAD SOLICITANTE \_\_\_\_\_ No. DE PROCESO \_\_\_\_\_  
OFICIO PETITORIO \_\_\_\_\_ M.T. \_\_\_\_\_ No: \_\_\_\_\_  
RL \_\_\_\_\_  
FECHA \_\_\_\_\_ LUGAR \_\_\_\_\_  
NOMBRE PERITO \_\_\_\_\_  
FIRMA \_\_\_\_\_  
CÓDIGO \_\_\_\_\_ INSTITUCIÓN \_\_\_\_\_  
\_\_\_\_\_

### ESQUEMA No 1

TIPO DE PROTESIS		DENTADUR A SUPERIOR	DENTADUR A INFERIOR	CON DIENTES MAMARILLO S (oro)	CON DIENTES BLANCO (planito)
TOTAL O CAJA DE DIENTES					
REMOVIBLES (PUENTE)	METALICA				
	ACRILICO				
FIJA	METALICA COLOR				
	PORCELNA				

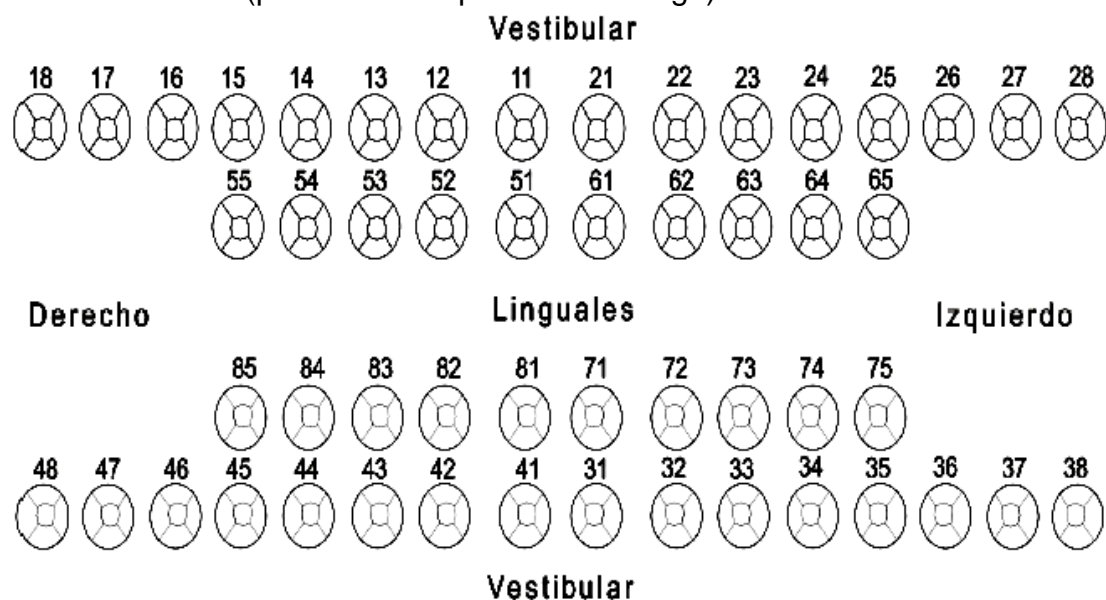
### ESQUEMA No 2



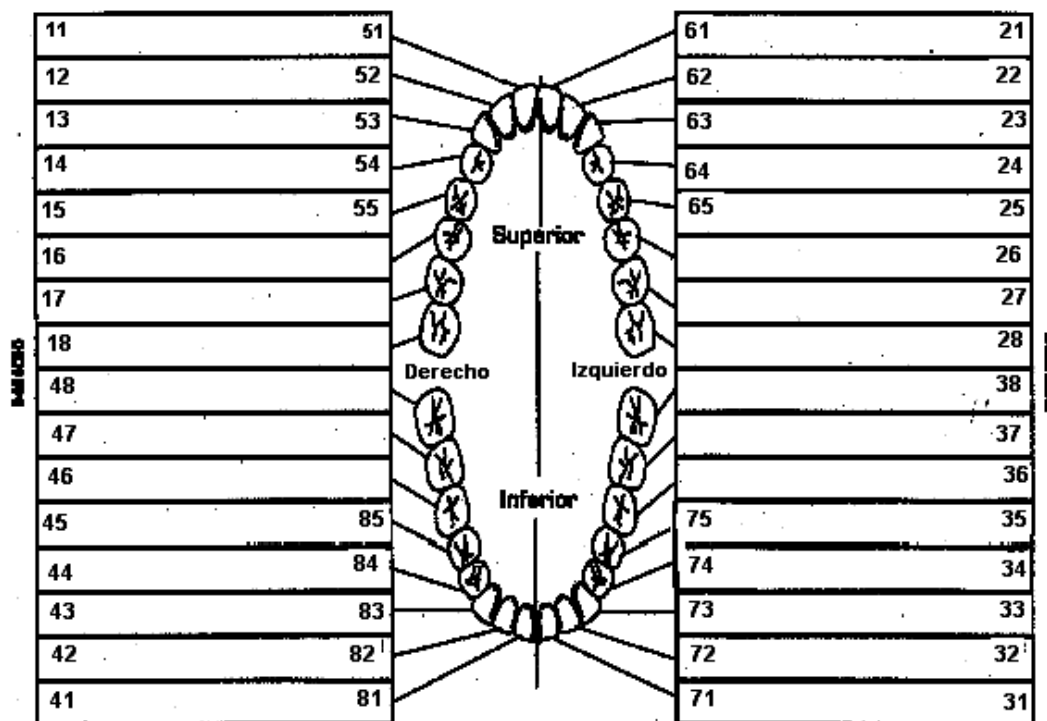
### ESQUEMA No 3

Diente Obturado (azul) amalgama: lleno-resina: rayado  
Dientes faltantes (raya horizontal)  
Dientes destruidos por caries (rojo)  
Dientes destruidos por trauma (negro)

**ODONTOGRAMA** (para ser lleno por el odontólogo)



CONVENCIONES		NUMERO DE DIENTES AFECTADOS
Diente Sano		
Diente Faltante		
Caries		
Diente obturado con amalgama gris		
Diente con corona		
Diente Fracturado		
Diente con facetas de desgaste		
Diente obturado con resina		
Diente Rotado		
Diente con destrucción coronal completa		
Endodoncia		



(Llenar en tinta negra con letra clara y legible, codificaciones adjuntas, no rotarlas)

### EXAMEN EXTERNO (Describir lesiones cicatrices)

BOCA

LABIOS

MENTON

REGION

PERIBUCAL

### EXAMEN INTERNO

(Examen de tejidos blandos)

MUCOSA

SURCO

MUCOGINGIVAL

FRENILLOS

PISO DE

BOCA

PALADAR

BLANDO

ZONA

RETROMOLAR

EXAMEN DE TEJIDOS

PERIODONTALES

### EXAMEN DE TEJIDOS DUROS

MAXILAR SUPERIOR:

FORMA

TAMAÑO

HALLAZGOS

MAXILAR INFERIOR

FORMA

TAMAÑO

HALLAZGOS

## EXAMEN CRANEOMAXILAR

LINEA MEDIA DENTAL : COINCIDE\_\_\_\_ DESVIACIÓN A LA  
IZQUIERDA\_\_\_\_ DESVIACIÓN A LA DERECHA\_\_\_\_

PERFIL: RECTO\_\_\_\_ CÓNCAVO\_\_\_\_ CONVEXO\_\_\_\_  
PALADAR: PARABOIDE\_\_\_\_ EN U\_\_\_\_ CERRADO\_\_\_\_

## EXAMENES COMPLEMENTARIOS

FOTOGRAFIAS: SI\_\_\_\_ NO\_\_\_\_

CUALES\_\_\_\_\_

RADIOGRAFIAS: SI\_\_\_\_ NO\_\_\_\_

CUALES\_\_\_\_\_

MODELOS DE ESTUDIO: SI\_\_\_\_ NO\_\_\_\_

CUALES\_\_\_\_\_

**SEÑALES PARTICULARES ODONTOLÓGICAS (Describir tipo de brackets, arcos, bandas, tornillos, placas, férulas, prótesis total, removible, parcial, fija, tratamiento de endodoncia, cirugías)**

---

---

---

---

## Observaciones (Integración de la información)

Si observa algunos de los siguientes hallazgos, incluirlos en este punto

AB	Abrasión	AF	Abfracción	AP	Apiñamiento	AT	Atrición
BR	Brackets	CA	Cálculos	DA	Diastema	DI	Diente Incluido
ER	Erosión	FE	Férula	FI	Fragmento Incompleto	MA	Macrodoncia
MI	Microdoncia	NU	Núcleo	PL	Placa Ortopedia	SU	Supernumerario
TP	Talla Preprotés						

(ESTA CARTA DENTAL DEBE SER ARCHIVADA EN LUGAR DIFERENTE A LA HISTORIA CLINICA)

PACIENTE

NOMBRE\_\_\_\_\_

FIRMA\_\_\_\_\_

CC\_\_\_\_\_

INDICE  
IZQUIERDO

INDICE  
DERECHO

## ODONTÓLOGO EXAMINADOR

NOMBRE\_\_\_\_\_ FIRMA\_\_\_\_\_

No. DE TARJETA

PROFESIONAL\_\_\_\_\_ EGRESADO\_\_\_\_\_

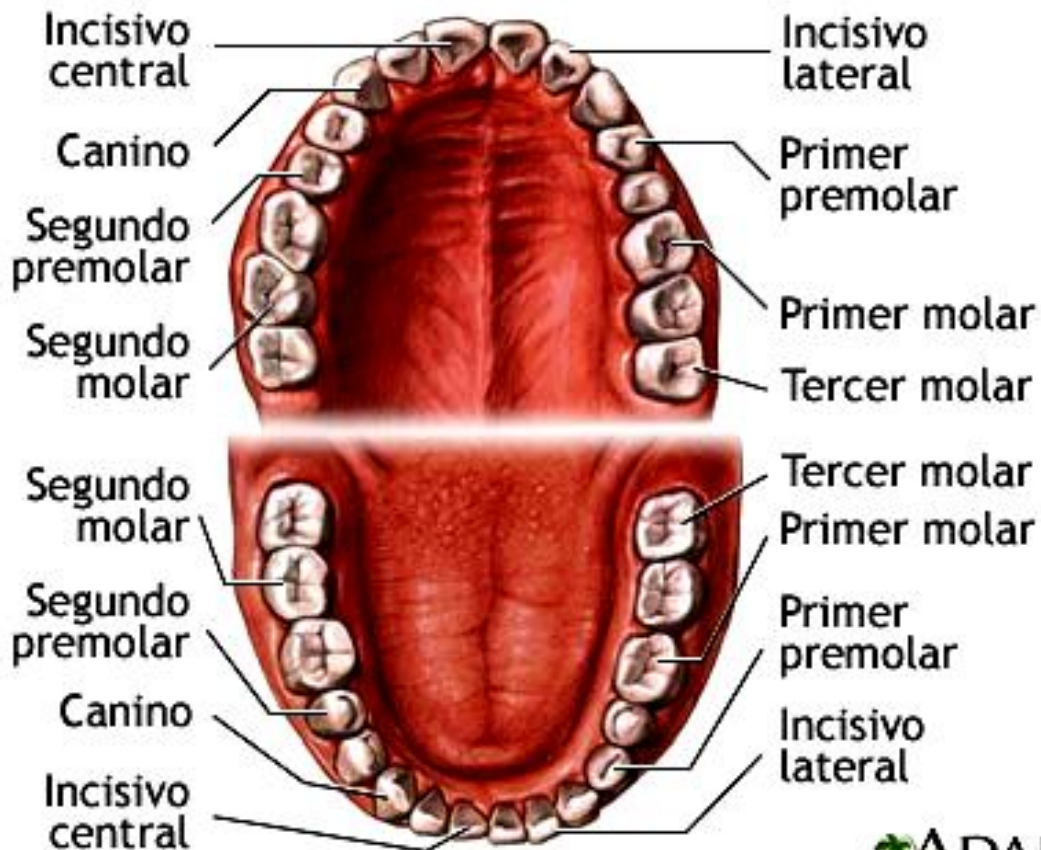
FECHA ACREDITACION DEL

CONSULTORIO\_\_\_\_\_



## Convenciones

AA	Ausente Antigo+espacio	PG	Pigmentación	C C	Corona Completa	RR	Resto Radicular
AP	Ausente Postmortem	RG	Retracción Gingival	CE	Corona Material Estético	SF	Sellante Fosetas y Fisuras
AR	Ausente Reciente	SA	Sin Alteración	IE	Incrustación Estética+sup		
C	Caries+sup+grado severidad			IM	Incrustación Metálica+sup	C	Cervical
DC	Destrucción Coronal	EX	Extruido	O E	Obturación Estética+sup	D	Distal
DL	Desgaste Leve	IN	Intruido	OT	Obturación Temporal+sup	I	Incisal
DM	Desgaste Moderado	VE	Versión	PE	Parcialmente Erupcionado	L	Lingual
DS	Desgaste Severo	RL	Rotación Leve	PI	Pilar	M	Mesial
EP	Enfermedad Periodontal	RM	Rotación Moderada	PF	Prótesis Fija	O	Oclusal
FA	Fractura Antigua+superficie	RS	Rotación Severa	P O	Póntico	P	Palatino
FR	Fractura Reciente+superficie			PR	Prótesis Removible	V	Vestibular
HI	Hipoplasia	AG	Amalgama+superficie	PT	Prótesis Total		



ADAM.

# ASPECTOS LEGALES DE LA PRÁCTICA ODONTOLÓGICA FORENSE

A continuación se dan a conocer algunas normas que rigen la práctica forense del odontólogo en Colombia:

## Ley 38 de 1993

- **Artículo primero.** A partir del 1 de Enero de 1993, en todos los consultorios odontológicos, tanto públicos como privados será obligación levantar una carta dental (Historia Clínica Odontológica)
- **Artículo cuarto.** En caso de fallecimientos de personas sin identificación que requieran necropsia médico-legal, el funcionario que practica el levantamiento, a más de la descripción de las características físicas, anotará el estado de la dentadura, y ordenará al médico que realice la necropsia, examen y descripción de los dientes.

**Parágrafo:** si en el sitio de las diligencias hay servicio odontológico oficial, al respectivo profesional le ordenará la práctica de la carta dental adoptado en la presente ley.

## Ley 35 de 1989

- **Artículo 1°. Literal h:** El odontólogo podrá ser auxiliar de la justicia en los casos que señala la ley, ora como funcionario público, ora como perito expresamente designado para ello y cumplirá su deber teniendo en cuenta la importancia de la tarea que se le encomiende como experto.
- **Artículo 8°:** El Odontólogo dedicará a sus pacientes el tiempo necesario para hacer una evaluación adecuada de su salud bucal, igualmente indicará los exámenes indispensables para establecer el diagnóstico y prescribir el tratamiento correspondiente
- **Artículo 25:** El Odontólogo deberá abrir y conservar debidamente, Historias Clínicas de sus pacientes, de acuerdo a los cánones científicos.

## Ley 906 de 2004

- **Artículo 251: métodos:** Para identificación de personas se podrá utilizar los diferentes métodos que el estado de la ciencia aporte, y que la criminalística establezca en sus manuales, tales como las características morfológicas de las huellas digitales, la carta dental y el perfil genético presente en el ADN.